


## TENKOVRSVÉ LAZURY

Prvotřídní lazury na ochranu dřeva se zakomponovaným základním nátěrem





## AIDOL HK-LASUR

Nově objevený klasický nátěr – pro maximální ochranu dřeva a zářivě krásný vzhled

V souvislosti s novou směrnicí VOC jsme si dali za cíl sladit přípravek Aidol HK-Lasur nejen se směrnicí Deco-Paint dle stupně II/2010, nýbrž ještě ho vylepšit.

Že se nám to podařilo, ukazuje následující tabulka, která dokládá další přednosti Aidolu HK-Lasur.

Aidol HK-Lasur <b>VOC 2010</b>	Přednosti
Obsah sušiny	



- zlepšená ochrana povrchu
- prodloužená životnost nátěru
- zvýšená hospodárnost
- zlepšená ochrana proti napadení vosami
- brilantnější barevné odstíny

Složení pojiva	
----------------	--

Klasická alkydová pryskyřice

- „lazurový film“ je elastičtější
- výrazné zvýšení hydrofobizace a perlení

Pojivo s vysokým obsahem sušiny a dobrou penetrací

- zajištění potřebné hloubky penetrace (ochrany dřeva)

Fungicidní účinek	
-------------------	--

Dle EN 113 (proti hnilobě)  
Dle EN 152 (proti zamodrání)

- nadále účinný prostředek na ochranu dřeva testovaný a certifikovaný nezávislými zkušebními

## 6násobná ochrana

- ⊘ proti vlhkosti
- ⊘ proti UV záření
- ⊘ proti zamodrání
- ⊘ proti hnilobě
- ⊘ proti napadení vosami
- ⊘ ochranný film proti plísním, mechu

**Upozornění:** Používejte biocidní přípravky bezpečně. Před použitím si vždy přečtěte údaje na obalu a připojené informace o přípravku.

## Barevné odstíny



## Vlastnosti

Dekoratívni lazura na ochranu venkovního dřeva s obsahem rozpouštědel a nejmodernější kombinací účinných látek.

- Netrhá se, proniká hluboko do dřeva
- Odpuzuje vodu, je prodyšná a reguluje vlhkost
- Nátěr je možno provést bez zbrúsení povrchu či odstranění starého nátěru

### Rady a nápady:

Dodatečná penetrace na ochranu dřeva není při použití přípravku Aidol HK-Lasur samozřejmě nutná. Aidol HK-Lasur je přípravek 2 v 1 s rozsáhlou schopností ochrany dřeva. Pro docílení hedvábně lesklých povrchů doporučujeme následný nátěr přípravkem Aidol Langzeit-Lasur. Spolehlivá účinnost je doložena certifikátem RAL. Prostředky na ochranu dřeva používejte opatrně, před použitím si vždy přečtěte označení a informace o výrobku.

## Oblasti použití

Na ošetření staticky nenamáhaných venkovních dřevěných dílců bez dotyku se zemí.

### Venkovní použití:

- obložení fasád
- střešní přesahy
- okenice a balkónová zábradlí
- ploty z kvalitního dřeva
- palisády a pergoly
- besídky a přístřešky pro auta
- ochranné pohledové stěny
- dřevěné terasy, mosty

### Velikost balení:

- 6 x 0,75 l
- 2 x 2,5 l
- 2 x 5 l
- 10 l
- 20 l

### Spotřeba:

- 2,5 l vystačí při 2 nátěrech na cca 12,5 m<sup>2</sup>
- dle jakostních a zkušebních směrnic RAL: 200–250 ml/m<sup>2</sup>

# AIDOL HK-LASUR Grey Protect

## lazura v ryzech tónech šedé

Aidol HK-Lasur Grey Protect kromě rozsáhlé ochrany neodolného jehličnatého dřeva proti zamodrání a hnilobě umožňuje okamžité vytvoření rovnoměrné patiny v přirozeném šedém odstínu v celé ploše fasády.

Produkt „Grey Protect“ rozšířil spektrum lazury Aidol HK-Lasur, aby odlišil obložení, táfování, ploty, pergoly, zahradní domky, střešní podhledy, štíty a fasády v ryzech tónech šedé od pestrobarevných staveb v sousedství.





## INDULINE GW-310

### Tenkovrstvá impregnační lazura

\* Tyto odstíny nepoužívejte na plochy vystavené přímému klimatickému působení (UV-záření). / Odchytky odstínu od originální barvy jsou možné.



Silbergrau



Hemlock\*



Eiche hell




Ebenholz



Tannengrün



Palisander



Mahagoni



Friesenblau




Farblos\*



Weiß\*



Eiche rustikal



Nussbaum



Teak



Kiefer



Pinie/Lärche



Kastanie



Salzgrün

Speciální odstíny  
k dodání na objednávku.

#### Vlastnosti

Induline GW 310 je tenkovrstvá, vodou ředitelná lazura, určená pro venkovní prostředí. Tento výrobek preventivně chrání dřevo proti zamodrání. Nátěr se netrhá, nepraská a neodlupuje se a proto u renovačních nátěrů odpadá přípravná práce (broušení a pod). Zanechává otevřené póry a umožňuje dřevu „dýchat“.

#### Spotřeba:

80 – 120 ml/m<sup>2</sup> na každý nátěr  
Nanáší se ve 2 vrstvách, na extrémě namáhané plochy natírat 3x.  
Doba schnutí 1 vrstvy 3-4 hodiny.

#### Rady a nápady:

Dřevo není nutné impregnovat. Pro krycí nátěry tímto výrobkem je k dispozici varianta Induline GW 210. Barevné odstíny této lazury odpovídají barevné škále produktu Aidol HK Lasur. Nanáší se natíráním nebo máčením, stříkáním pouze v uzavřených lakovnách.

#### Oblasti použití

Výrobek je určen pro ošetření dřeva bez styku se zemí.

#### Venkovní použití:

- ploty
- vrata
- pergoly
- zahradní domky
- střešní podhledy
- dětská hřiště
- dřevěné obklady

#### Velikost balení:

- 5 l
- 20 l

**Upozornění:** Používejte biocidní přípravky bezpečně. Před použitím si vždy přečtěte údaje na obalu a připojené informace o přípravku.

